

**ОТЧЕТ
ОБ ИСПОЛНЕНИИ УЧРЕЖДЕНИЕМ ПЛАНА ЕГО ФИНАНСОВО-ХОЗЯЙСТВЕННОЙ ДЕЯТЕЛЬНОСТИ**

на 1 января 2023 г.

Учреждение
Обособленное подразделение
Учредитель
Наименование органа, осуществляющего полномочия учредителя
Вид финансового обеспечения (деятельности)
Периодичность:
Единица измерения:

государственное профессиональное образовательное учреждение Ярославской области
Ярославский торгово-экономический колледж

Департамент образования Ярославской области

Субсидии на иные цели
квартальная, годовая
руб.

КОДЫ	
Форма по ОКУД	0503737
Дата	01.01.2023
по ОКПО	01491394
по ОКТМО	78701000
по ОКПО	00097608
Глава по БК	903
по ОКЕИ	383

1. Доходы учреждения

Наименование показателя	Код строки	Код аналитики	Утверждено плановых назначений	Исполнено плановых назначений					Сумма отклонения
				через лицевые счета	через банковские счета	через кассу учреждения	некассовыми операциями	итого	
1	2	3	4	5	6	7	8	9	10
Доходы - всего	010		14 677 256,00	14 630 108,00	0,00	0,00	0,00	14 630 108,00	47 148,00
<i>Доходы</i>		100	14 677 256,00	14 630 108,00	0,00	0,00	0,00	14 630 108,00	47 148,00
Безвозмездные денежные поступления		150	14 677 256,00	14 630 108,00	0,00	0,00	0,00	14 630 108,00	47 148,00

2. Расходы учреждения

Наименование показателя	Код строки	Код аналитики	Утверждено плановых назначений	Исполнено плановых назначений					Сумма отклонения
				через лицевые счета	через банковские счета	через кассу учреждения	некассовыми операциями	итого	
1	2	3	4	5	6	7	8	9	10
Расходы - всего	200	X	14 678 257,53	14 428 491,46	0,00	3 500,00	0,00	14 431 991,46	246 266,07
<i>в том числе:</i>									
<i>Расходы на выплаты персоналу в целях обеспечения выполнения функций государственными (муниципальными) органами, казенными учреждениями, органами управления государственными внебюджетными фондами</i>		100	3 955 601,53	3 766 083,46	0,00	0,00	0,00	3 766 083,46	189 518,07
<i>Расходы на выплаты персоналу казенных учреждений</i>		110	3 955 601,53	3 766 083,46	0,00	0,00	0,00	3 766 083,46	189 518,07
Фонд оплаты труда учреждений		111	2 950 769,23	2 804 248,76	0,00	0,00	0,00	2 804 248,76	146 520,47
Иные выплаты персоналу учреждений, за исключением фонда оплаты труда		112	113 692,00	112 708,60	0,00	0,00	0,00	112 708,60	983,40
Взносы по обязательному социальному страхованию на выплаты по оплате труда работников и иные выплаты работникам учреждений		119	891 140,30	849 126,10	0,00	0,00	0,00	849 126,10	42 014,20
Закупка товаров, работ и услуг для обеспечения государственных (муниципальных) нужд		200	1 463 191,00	1 453 591,00	0,00	0,00	0,00	1 453 591,00	9 600,00
<i>Иные закупки товаров, работ и услуг для обеспечения государственных (муниципальных) нужд</i>		240	1 463 191,00	1 453 591,00	0,00	0,00	0,00	1 453 591,00	9 600,00
Прочая закупка товаров, работ и услуг		244	1 463 191,00	1 453 591,00	0,00	0,00	0,00	1 453 591,00	9 600,00
Социальное обеспечение и иные выплаты населению		300	9 259 465,00	9 208 817,00	0,00	3 500,00	0,00	9 212 317,00	47 148,00
<i>Социальные выплаты гражданам, кроме публичных нормативных социальных выплат</i>		320	2 846 965,00	2 799 817,00	0,00	0,00	0,00	2 799 817,00	47 148,00
Пособия, компенсации и иные социальные выплаты гражданам, кроме публичных нормативных обязательств		321	2 846 965,00	2 799 817,00	0,00	0,00	0,00	2 799 817,00	47 148,00
Стипендии		340	6 388 000,00	6 388 000,00	0,00	0,00	0,00	6 388 000,00	0,00
Иные выплаты населению		360	24 500,00	21 000,00	0,00	3 500,00	0,00	24 500,00	0,00

Наименование показателя	Код строки	Код аналитики	Утверждено плановых назначений	Исполнено плановых назначений					Сумма отклонения
				через лицевые счета	через банковские счета	через кассу учреждения	некассовыми операциями	итого	
1	2	3	4	5	6	7	8	9	10
Результат исполнения (дефицит / профицит)	450	X	-1 001,53	201 616,54	0,00	-3 500,00	0,00	198 116,54	X

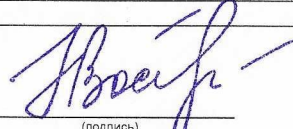
10/1

Наименование показателя	Код строки	Код аналитики	Утверждено плановых назначений	Исполнено плановых назначений					Сумма отклонения
				через лицевые счета	через банковские счета	через кассу учреждения	некассовыми операциями	итого	
1	2	3	4	5	6	7	8	9	10
Изменение остатков расчетов по внутренним привлечением средств	830	X	0,00	0,00	0,00	0,00	0,00	0,00	0,00

4. Сведения о возвратах остатков субсидий и расходов прошлых лет

Наименование показателя	Код строки	Код аналитики	Произведено возвратов				
			через лицевые счета	через банковские счета	через кассу учреждения	некассовыми операциями	итого
1	2	3	4	5	6	7	8
Возвращено остатков субсидий прошлых лет, всего	910	X	112 837,23	0,00	0,00	0,00	112 837,23

Руководитель


(подпись)

Н.В. Костерина
(расшифровка подписи)

Руководитель финансово-экономической службы

(подпись)

О.Н. Хрящева
(расшифровка подписи)

Главный бухгалтер


(подпись)

О.Н. Хрящева
(расшифровка подписи)

Централизованная бухгалтерия

(наименование, ОГРН, ИНН, КПП, местонахождение)

Руководитель (уполномоченное лицо) _____
(должность)

(подпись)

(расшифровка подписи)

Исполнитель

главный бухгалтер
(должность)


(подпись)

О.Н. Хрящева
(расшифровка подписи)

(телефон, e-mail)

10 января 2023 г.

OK

**ОТЧЕТ
ОБ ИСПОЛНЕНИИ УЧРЕЖДЕНИЕМ ПЛАНА ЕГО ФИНАНСОВО-ХОЗЯЙСТВЕННОЙ ДЕЯТЕЛЬНОСТИ**

на 1 января 2023 г.

Учреждение
Обособленное подразделение
Учредитель
Наименование органа, осуществляющего полномочия учредителя
Вид финансового обеспечения (деятельности)
Периодичность:
Единица измерения:

государственное профессиональное образовательное учреждение Ярославской области
Ярославский торгово-экономический колледж

Департамент образования Ярославской области

Собственные доходы учреждения
квартальная, годовая
руб.

	КОДЫ
Форма по ОКУД	0503737
Дата	01.01.2023
по ОКПО	01491394
по ОКТМО	78701000
по ОКПО	00097608
Глава по БК	903
по ОКЕИ	383

1. Доходы учреждения

Наименование показателя	Код строки	Код аналитики	Утверждено плановых назначений	Исполнено плановых назначений					Сумма отклонения
				через лицевые счета	через банковские счета	через кассу учреждения	некассовыми операциями	итого	
1	2	3	4	5	6	7	8	9	10
Доходы - всего	010		15 399 932,55	4 825 537,77	3 274 542,00	5 674 760,00	0,00	13 774 839,77	1 625 092,78
<i>Доходы</i>		100	15 398 092,55	4 823 697,77	3 274 542,00	5 674 760,00	0,00	13 772 999,77	1 625 092,78
Доходы от собственности		120	110 000,00	107 588,90	0,00	0,00	0,00	107 588,90	2 411,10
Доходы от оказания платных услуг (работ), компенсаций затрат		130	14 700 000,00	4 261 434,65	3 274 542,00	5 607 260,00	0,00	13 143 236,65	1 556 763,35
Штрафы, пени, неустойки, возмещения ущерба		140	474 000,00	473 081,67	0,00	0,00	0,00	473 081,67	918,33
Безвозмездные денежные поступления		150	150 000,00	17 500,00	0,00	67 500,00	0,00	85 000,00	65 000,00
Прочие доходы		180	-35 907,45	-35 907,45	0,00	0,00	0,00	-35 907,45	0,00
<i>Выбытие нефинансовых активов</i>		400	1 840,00	1 840,00	0,00	0,00	0,00	1 840,00	0,00
Уменьшение стоимости материальных запасов		440	1 840,00	1 840,00	0,00	0,00	0,00	1 840,00	0,00

2. Расходы учреждения

Наименование показателя	Код строки	Код аналитики	Утверждено плановых назначений	Исполнено плановых назначений					Сумма отклонения
				через лицевые счета	через банковские счета	через кассу учреждения	некассовыми операциями	итого	
1	2	3	4	5	6	7	8	9	10
Расходы - всего	200	X	21 710 505,86	18 804 851,89	0,00	0,00	0,00	18 804 851,89	2 905 653,97
<i>в том числе:</i>									
<i>Расходы на выплаты персоналу в целях обеспечения выполнения функций государственными (муниципальными) органами, казенными учреждениями, органами управления государственными внебюджетными фондами</i>		100	3 021 757,00	3 019 614,64	0,00	0,00	0,00	3 019 614,64	2 142,36
<i>Расходы на выплаты персоналу казенных учреждений</i>		110	3 021 757,00	3 019 614,64	0,00	0,00	0,00	3 019 614,64	2 142,36
Фонд оплаты труда учреждений		111	2 250 486,00	2 250 485,68	0,00	0,00	0,00	2 250 485,68	0,32
Иные выплаты персоналу учреждений, за исключением фонда оплаты труда		112	89 824,00	89 823,38	0,00	0,00	0,00	89 823,38	0,62
Взносы по обязательному социальному страхованию на выплаты по оплате труда работников и иные выплаты работникам учреждений		119	681 447,00	679 305,58	0,00	0,00	0,00	679 305,58	2 141,42
Закупка товаров, работ и услуг для обеспечения государственных (муниципальных) нужд		200	18 634 748,86	15 778 354,35	0,00	0,00	0,00	15 778 354,35	2 856 394,51
<i>Иные закупки товаров, работ и услуг для обеспечения государственных (муниципальных) нужд</i>		240	18 634 748,86	15 778 354,35	0,00	0,00	0,00	15 778 354,35	2 856 394,51
Закупка товаров, работ, услуг в целях капитального ремонта государственного (муниципального) имущества		243	3 455 343,86	2 329 244,81	0,00	0,00	0,00	2 329 244,81	1 126 099,05
Прочая закупка товаров, работ и услуг		244	13 698 635,00	11 968 347,95	0,00	0,00	0,00	11 968 347,95	1 730 287,05
Закупка энергетических ресурсов		247	1 480 770,00	1 480 761,59	0,00	0,00	0,00	1 480 761,59	8,41
Иные бюджетные ассигнования		800	54 000,00	6 882,90	0,00	0,00	0,00	6 882,90	47 117,10
<i>Уплата налогов, сборов и иных платежей</i>		850	54 000,00	6 882,90	0,00	0,00	0,00	6 882,90	47 117,10
Уплата налога на имущество организаций и земельного налога		851	50 000,00	4 015,33	0,00	0,00	0,00	4 015,33	45 984,67
Уплата иных платежей		853	4 000,00	2 867,57	0,00	0,00	0,00	2 867,57	1 132,43

Наименование показателя	Код строки	Код аналитики	Утверждено плановых назначений	Исполнено плановых назначений					Сумма отклонения
				через лицевые счета	через банковские счета	через кассу учреждения	некассовыми операциями	итого	
1	2	3	4	5	6	7	8	9	10
<i>Результат исполнения (дефицит / профицит)</i>	450	X	-6 310 573,31	-13 979 314,12	3 274 542,00	5 674 760,00	0,00	-5 030 012,12	X

07


3. Источники финансирования дефицита средств учреждения

Наименование показателя	Код строки	Код аналитики	Утверждено плановых назначений	Исполнено плановых назначений					Сумма отклонения
				через лицевые счета	через банковские счета	через кассу учреждения	некассовыми операциями	итого	
1	2	3	4	5	6	7	8	9	10
Источники финансирования дефицита средств - всего (стр. 520+стр. 590+стр. 620+стр. 700+стр. 730+стр. 820+стр. 830)	500		6 310 573,31	13 979 314,12	-3 274 542,00	-5 674 760,00	0,00	5 030 012,12	1 280 561,19
в том числе:									
<i>Внутренние источники</i>	520		0,00	0,00	0,00	0,00	0,00	0,00	0,00
из них:									
<i>Движение денежных средств</i>	590	X	0,00	0,00	0,00	0,00	0,00	0,00	0,00
<i>Внешние источники</i>	620		0,00	0,00	0,00	0,00	0,00	0,00	0,00
из них:									
<i>Изменение остатков средств</i>	700	X	6 310 573,31	5 030 012,12	0,00	0,00	0,00	5 030 012,12	1 280 561,19
<i>увеличение остатков средств, всего</i>	710	510	0,00	-13 971 265,80	-8 949 302,00	-5 674 760,00	0,00	-28 595 327,80	X
<i>уменьшение остатков средств, всего</i>	720	610	0,00	19 001 277,92	8 949 302,00	5 674 760,00	0,00	33 625 339,92	X
<i>Изменение остатков по внутренним оборотам средств учреждения</i>	730	X	0,00	8 949 302,00	-3 274 542,00	-5 674 760,00	0,00	0,00	0,00
в том числе:									
<i>увеличение остатков средств учреждения</i>	731	510	0,00	8 949 302,00	5 674 760,00	0,00	0,00	14 624 062,00	X
<i>уменьшение остатков средств учреждения</i>	732	610	0,00	0,00	-8 949 302,00	-5 674 760,00	0,00	-14 624 062,00	X
<i>Изменение остатков по внутренним расчетам</i>	820	X	0,00	0,00	0,00	0,00	0,00	0,00	0,00

Наименование показателя	Код строки	Код аналитики	Утверждено плановых назначений	Исполнено плановых назначений					Сумма отклонения
				через лицевые счета	через банковские счета	через кассу учреждения	некассовыми операциями	итого	
1	2	3	4	5	6	7	8	9	10
Изменение остатков расчетов по внутренним привлечением средств	830	X	0,00	0,00	0,00	0,00	0,00	0,00	0,00

4. Сведения о возвратах остатков субсидий и расходов прошлых лет

Наименование показателя	Код строки	Код аналитики	Произведено возвратов					
			через лицевые счета	через банковские счета	через кассу учреждения	некассовыми операциями	итого	
1	2	3	4	5	6	7	8	

Руководитель  (подпись) Н.В. Костерина (расшифровка подписи) Руководитель финансово-экономической службы  (подпись) О.Н. Хрящева (расшифровка подписи)

Главный бухгалтер  (подпись) О.Н. Хрящева (расшифровка подписи)

Централизованная бухгалтерия _____ (наименование, ОГРН, ИНН, КПП, местонахождение)

Руководитель (уполномоченное лицо) _____ (должность) _____ (подпись) _____ (расшифровка подписи)

Исполнитель _____ главный бухгалтер (должность)  (подпись) О.Н. Хрящева (расшифровка подписи) _____ (телефон, e-mail)

10 января 2023 г.

**ОТЧЕТ
ОБ ИСПОЛНЕНИИ УЧРЕЖДЕНИЕМ ПЛАНА ЕГО ФИНАНСОВО-ХОЗЯЙСТВЕННОЙ ДЕЯТЕЛЬНОСТИ**

на 1 января 2023 г.

Учреждение
Обособленное подразделение
Учредитель
Наименование органа, осуществляющего полномочия учредителя
Вид финансового обеспечения (деятельности)
Периодичность:
Единица измерения:

государственное профессиональное образовательное учреждение Ярославской области
Ярославский торгово-экономический колледж

Департамент образования Ярославской области

Субсидии на выполнение государственного (муниципального) задания
квартальная, годовая
руб.

	КОДЫ
Форма по ОКУД	0503737
Дата	01.01.2023
по ОКПО	01491394
по ОКТМО	78701000
по ОКПО	00097608
Глава по БК	903
по ОКЕИ	383

1. Доходы учреждения

Наименование показателя	Код строки	Код аналитики	Утверждено плановых назначений	Исполнено плановых назначений					Сумма отклонения
				через лицевые счета	через банковские счета	через кассу учреждения	некассовыми операциями	итого	
1	2	3	4	5	6	7	8	9	10
Доходы - всего	010		92 853 010,00	92 853 010,00	0,00	0,00	0,00	92 853 010,00	0,00
<i>Доходы</i>		100	92 853 010,00	92 853 010,00	0,00	0,00	0,00	92 853 010,00	0,00
Доходы от оказания платных услуг (работ), компенсаций затрат		130	92 853 010,00	92 853 010,00	0,00	0,00	0,00	92 853 010,00	0,00

2. Расходы учреждения

Наименование показателя	Код строки	Код аналитики	Утверждено плановых назначений	Исполнено плановых назначений					Сумма отклонения
				через лицевые счета	через банковские счета	через кассу учреждения	некассовыми операциями	итого	
1	2	3	4	5	6	7	8	9	10
Расходы - всего	200	X	97 248 761,08	89 925 432,61	0,00	0,00	0,00	89 925 432,61	7 323 328,47
<i>в том числе:</i>									
<i>Расходы на выплаты персоналу в целях обеспечения выполнения функций государственными (муниципальными) органами, казенными учреждениями, органами управления государственными внебюджетными фондами</i>		100	76 723 281,00	70 021 780,27	0,00	0,00	0,00	70 021 780,27	6 701 500,73
<i>Расходы на выплаты персоналу казенных учреждений</i>		110	76 723 281,00	70 021 780,27	0,00	0,00	0,00	70 021 780,27	6 701 500,73
Фонд оплаты труда учреждений		111	58 826 458,00	53 876 851,63	✓	0,00	0,00	53 876 851,63	4 949 606,37
Иные выплаты персоналу учреждений, за исключением фонда оплаты труда		112	84 172,00	84 172,00	✓	0,00	0,00	84 172,00	0,00
Взносы по обязательному социальному страхованию на выплаты по оплате труда работников и иные выплаты работникам учреждений		119	17 812 651,00	16 060 756,64	✓	0,00	0,00	16 060 756,64	1 751 894,36
Закупка товаров, работ и услуг для обеспечения государственных (муниципальных) нужд		200	18 679 929,08	18 058 365,43		0,00	0,00	18 058 365,43	621 563,65
<i>Иные закупки товаров, работ и услуг для обеспечения государственных (муниципальных) нужд</i>		240	18 679 929,08	18 058 365,43		0,00	0,00	18 058 365,43	621 563,65
Закупка товаров, работ, услуг в целях капитального ремонта государственного (муниципального) имущества		243	4 000 000,00	4 000 000,00		0,00	0,00	4 000 000,00	0,00
Прочая закупка товаров, работ и услуг		244	9 073 645,08	8 461 119,15		0,00	0,00	8 461 119,15	612 525,93
Закупка энергетических ресурсов		247	5 606 284,00	5 597 246,28	✓	0,00	0,00	5 597 246,28	9 037,72
Иные бюджетные ассигнования		800	1 845 551,00	1 845 286,91		0,00	0,00	1 845 286,91	264,09
<i>Уплата налогов, сборов и иных платежей</i>		850	1 845 551,00	1 845 286,91		0,00	0,00	1 845 286,91	264,09
Уплата налога на имущество организаций и земельного налога		851	1 841 671,00	1 841 670,91		0,00	0,00	1 841 670,91	0,09
Уплата прочих налогов, сборов		852	3 880,00	3 616,00	✓	0,00	0,00	3 616,00	264,00

Наименование показателя	Код строки	Код аналитики	Утверждено плановых назначений	Исполнено плановых назначений					Сумма отклонения
				через лицевые счета	через банковские счета	через кассу учреждения	некассовыми операциями	итого	
1	2	3	4	5	6	7	8	9	10

Результат исполнения (дефицит / профицит)	450	X	-4 395 751,08	2 927 577,39	0,00	0,00	0,00	2 927 577,39	X
--	-----	---	---------------	--------------	------	------	------	--------------	---


3. Источники финансирования дефицита средств учреждения


Наименование показателя	Код строки	Код аналитики	Утверждено плановых назначений	Исполнено плановых назначений					Сумма отклонения
				через лицевые счета	через банковские счета	через кассу учреждения	некассовыми операциями	итого	
1	2	3	4	5	6	7	8	9	10
Источники финансирования дефицита средств - всего (стр. 520+стр. 590+стр. 620+стр. 700+стр. 730+стр. 820+стр. 830)	500		4 395 751,08	-2 927 577,39	0,00	0,00	0,00	-2 927 577,39	7 323 328,47
<i>в том числе:</i>									
<i>Внутренние источники</i>	520		0,00	0,00	0,00	0,00	0,00	0,00	0,00
<i>из них:</i>									
<i>Движение денежных средств</i>	590	X	0,00	0,00	0,00	0,00	0,00	0,00	0,00
<i>Внешние источники</i>	620		0,00	0,00	0,00	0,00	0,00	0,00	0,00
<i>из них:</i>									
<i>Изменение остатков средств</i>	700	X	4 395 751,08	-2 927 577,39	0,00	0,00	0,00	-2 927 577,39	7 323 328,47
<i>увеличение остатков средств, всего</i>	710	510	0,00	-92 856 712,88	0,00	0,00	0,00	-92 856 712,88	X
<i>уменьшение остатков средств, всего</i>	720	610	0,00	89 929 135,49	0,00	0,00	0,00	89 929 135,49	X
<i>Изменение остатков по внутренним оборотам средств учреждения</i>	730	X	0,00	0,00	0,00	0,00	0,00	0,00	0,00
<i>Изменение остатков по внутренним расчетам</i>	820	X	0,00	0,00	0,00	0,00	0,00	0,00	0,00

Наименование показателя	Код строки	Код аналитики	Утверждено плановых назначений	Исполнено плановых назначений					Сумма отклонения
				через лицевые счета	через банковские счета	через кассу учреждения	некассовыми операциями	итого	
1	2	3	4	5	6	7	8	9	10
Изменение остатков расчетов по внутренним привлечением средств	830	X	0,00	0,00	0,00	0,00	0,00	0,00	0,00

4. Сведения о возвратах остатков субсидий и расходов прошлых лет

Наименование показателя	Код строки	Код аналитики	Произведено возвратов					
			через лицевые счета	через банковские счета	через кассу учреждения	некассовыми операциями	итого	
1	2	3	4	5	6	7	8	

Руководитель  (подпись) _____ Н.В. Костерина (расшифровка подписи) _____ Руководитель финансово-экономической службы _____ (подпись) _____ О.Н. Хрящева (расшифровка подписи)

Главный бухгалтер  (подпись) _____ О.Н. Хрящева (расшифровка подписи) _____

Централизованная бухгалтерия _____ (наименование, ОГРН, ИНН, КПП, местонахождение)

Руководитель (уполномоченное лицо) _____ (должность) _____ (подпись) _____ (расшифровка подписи)

Исполнитель _____ главный бухгалтер (должность) _____  (подпись) _____ О.Н. Хрящева (расшифровка подписи) _____ (телефон, e-mail)

10 января 2023 г.